

# Energy Pro X White

Hisense

2,6 kW 3,5 kW



100% DC Inverter



Alta eficiencia



Smart Eye



Control de humedad



Drenaje doble



Unidad Universal



Auto-diagnosis



18dB (A)



Super Cool



AI SMART



Autolimpieza (interior/exterior)



Oscilación automática 4D



Calor desde -20°C



Mantenimiento a 8°C



4 tipos de función Sleep



Wi-Fi incorporada



Control por voz



Temporizador 24 h



Wired Controller opcional



Room Card Control



Bloqueo niños



Modo ECO



Antimoho



Antimoho



Aleta antibacteriana



Filtro de carbón activado

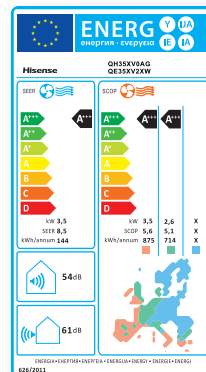
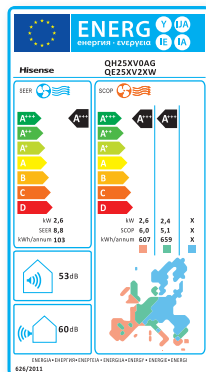
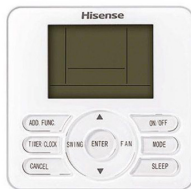


3 años de garantía 5 años en compresor

# Energy Pro X White

Hisense

2,6 kW 3,5 kW



# Energy Pro X White

# Hisense

2,6 kW 3,5 kW



Modelo Hisense Iberia	Set modelo N.º	QH25XV0A	QH35XV0A
	Modelo interior N.º	QH25XV0AG	QH35XV0AG
	Modelo exterior N.º	QE25XV2XW	QE35XV2XW
EAN	Set	6926597748214	6926597748221
	Modelo interior	6926597748153	6926597746586
	Modelo exterior	6926597712000	6926597711980
Tipo		T1, H/P, INVERTER	T1, H/P, INVERTER
Rendimiento			
Pdesign Refrigeración		2600 W	3500 W
Pdesign Promedio de calefacción		2400 W	2600 W
SEER Refrigeración		8,8	8,5
SCOP- Promedio de calefacción		5,1	5,1
SCOP Calefacción		6,0	5,6
Clase energética - Refrigeración		A+++	A+++
Clase energética - Promedio de calefacción		A+++	A+++
Clase energética - Calefacción		A+++	A+++
Refrigeración nominal de entrada		2600(1000-4000) W	3500(1000-4400) W
Calefacción nominal de entrada		3200(1600-4200) W	4200(1600-4800) W
Deshumidificación		0,9 L/H.r	1,2 L/H.r
Circulación de aire (H/HM/M/ML/L) m³/h		580/540/500/450/400/350	630/600/560/510/460/410
EER para refrigeración		4,86 W/W	4,43 W/W
COP para calefacción		4,44 W/W	4,29 W/W
Corriente máx		7A	7A
Refrigerante		R32	R32
Volumen de carga de refrigerante		860 g	860 g
Nivel de ruido de la unidad interior - Potencia del sonido		53 dB (A)	54dB (A)
Nivel de ruido de la unidad interior - Presión sonora (H/HM/M/ML/L/Silencioso)		38/35/34/31/29/25 dB (A)	38/36/33/32/30/25 dB (A)
Nivel de ruido de la unidad exterior - Potencia del sonido		60 dB (A)	61 dB (A)
Nivel de ruido de la unidad exterior - Presión sonora		50 dB (A)	50 dB (A)
Consumo anual de energía (refrigeración)		103 kWh/a	144 kWh/a
Nivel de ruido de la unidad exterior - Potencia del sonido		60 dB (A)	61 dB (A)
Nivel de ruido de la unidad exterior - Presión sonora		50 dB (A)	50 dB (A)
Consumo anual de energía (refrigeración)		103 kWh/a	144 kWh/a
Consumo anual de energía (calefacción)	Más caliente	607	875
	Promedio	659	714
	Más frío	/	/
Fuente de alimentación			
Voltaje, Frecuencia, Fase		220-240V~,50Hz,1P	220-240V~,50Hz,1P
Corriente nominal	Refrigeración (A)	2,4	3,5
	Calefacción (A)	3,2	4,3

2,6 kW

3,5 kW

Modelo Hisense Iberia	Set modelo N.º	QH25XV0A	QH35XV0A
	Modelo interior N.º	QH25XV0AG	QH35XV0AG
	Modelo exterior N.º	QE25XV2XW	QE35XV2XW
<b>Sistema</b>			
Tipo de compresor		Giratorio	Giratorio
Número de modelo del compresor		KSN98D58UFZ	KSN98D58UFZ
Compresor MFG		GMCC	GMCC
Dispositivo de expansión		Válvula de expansión	Válvula de expansión
Evaporador		Tubo de cobre y aleta de aluminio	Tubo de cobre y aleta de aluminio
Condensador		Tubo de cobre y aleta de aluminio	Tubo de cobre y aleta de aluminio
<b>Diámetro del tubo de conexión</b>			
Tubería de líquido		1/4 pulgada	1/4 pulgada
Tubería de gas		3/8 pulgada	3/8 pulgada
<b>Características</b>			
Smart Eye (Sensor de movimiento)		Sí	Sí
Flujo de aire directo/indirecto		Sí	Sí
AI Smart TMS Función Confort		Sí	Sí
Esterilización HI-NANO		Sí	Sí
Autolimpieza (Interior & Exterior)		Sí	Sí
Filtro de carbono		Sí	Sí
Wifi APP Control		Sí	Sí
Control por voz (con Alexa Google)		Opcional	Opcional
Mando a distancia inalámbrico LCD		Sí	Sí
Panel extraíble y lavable		Sí	Sí
Filtro de PP lavable		Sí	Sí
Temporizador de 24 horas		Sí	Sí
Persianas verticales de oscilación automática		Sí	Sí
Operación sueño		Sí	Sí
Pantalla en el panel frontal		LED	LED
Super Función		Sí	Sí
Reinicio automático		Sí	Sí
Modo silencioso		Sí	Sí
Regulador		Sí	Sí
Conexión de drenaje de 2 vías (izquierda o derecha)		Sí	Sí
Refrigeración a baja temperatura ambiente		Sí	Sí
Persianas horizontales de oscilación automática		Sí	Sí
8º calefacción		Sí	Sí
5 velocidades y control automático del ventilador interior		Sí	Sí
<b>Otros</b>			
Dimensión neta An x Al x Pr (mm)	Unidad interior	877×301×194 mm	877×301×194 mm
	Unidad exterior	810×585×280 mm	810×585×280 mm
Peso neto (kg)	Unidad interior	10 kg	10 kg
	Unidad exterior	33 kg	33 kg
Dimensión con embalaje An x Al x Pr (mm)	Unidad interior	980×390×300	980×390×300
	Unidad exterior	940×630×385	940×630×385

# Energy Pro X White

Hisense

2,6 kW

3,5 kW

Modelo Hisense Iberia	Set modelo N.º	QH25XV0A	QH35XV0A
	Modelo interior N.º	QH25XV0AG	QH35XV0AG
	Modelo exterior N.º	QE25XV2XW	QE35XV2XW
Peso bruto (kg)	Unidad interior	12.5 kg	12.5 kg
	Unidad exterior	37 kg	37 kg
Capacidad de carga (20°/40°/40°HC)		86/178/204	86/178/204
Estándar de prueba		EN 14511, EN 14825, EN 12102	EN 14511, EN 14825, EN 12102
Aprobaciones		CE	CE
Funcionamiento de rango de temperatura (°C)	Refrigeración	-15°C-43°C	-15°C-43°C
	Calefacción	-15°C-24°C	-15°C-24°C
Longitud máxima permitida de la tubería en el envío	m	5 m	5 m
Límite de longitud de la tubería	m	20 m	20 m
Límite de diferencia de elevación H	m	10 m	10 m
Cantidad requerida de refrigerante adicional	g/m	20 g/m	20 g/m